

Connect to OKI

Product Info



Transformez votre multifonction OKI en un portail vers DocuWare

Avec DocuWare et un multifonction OKI, les collaborateurs au sein des services ou de groupes de travail peuvent mettre en place des processus de travail entièrement numérique et communiquer ainsi plus efficacement. L'indexation du document dès son origine depuis votre multifonction rend votre travail encore plus facile.

Conçu pour faciliter le transfert et le stockage des documents, le module DocuWare Connect to OKI permet aux entreprises d'organiser et de gérer efficacement le flux d'informations, en interne comme en externe, partout où vous disposez d'un multifonction..

Archivez et indexez vos documents lors de la numérisation

- Gagnez du temps au niveau du MFP avec une numérisation personnalisable.
- Transférez des documents où que vous soyez en activant simplement un bouton. Numérisez vers un bac du Web Client, par exemple pour signer numériquement les documents avant leur archivage.
- Créez et assemblez facilement vos documents PDF.
- Envoyez des fichiers directement vers votre ordinateur en aussi peu d'étapes que possible.

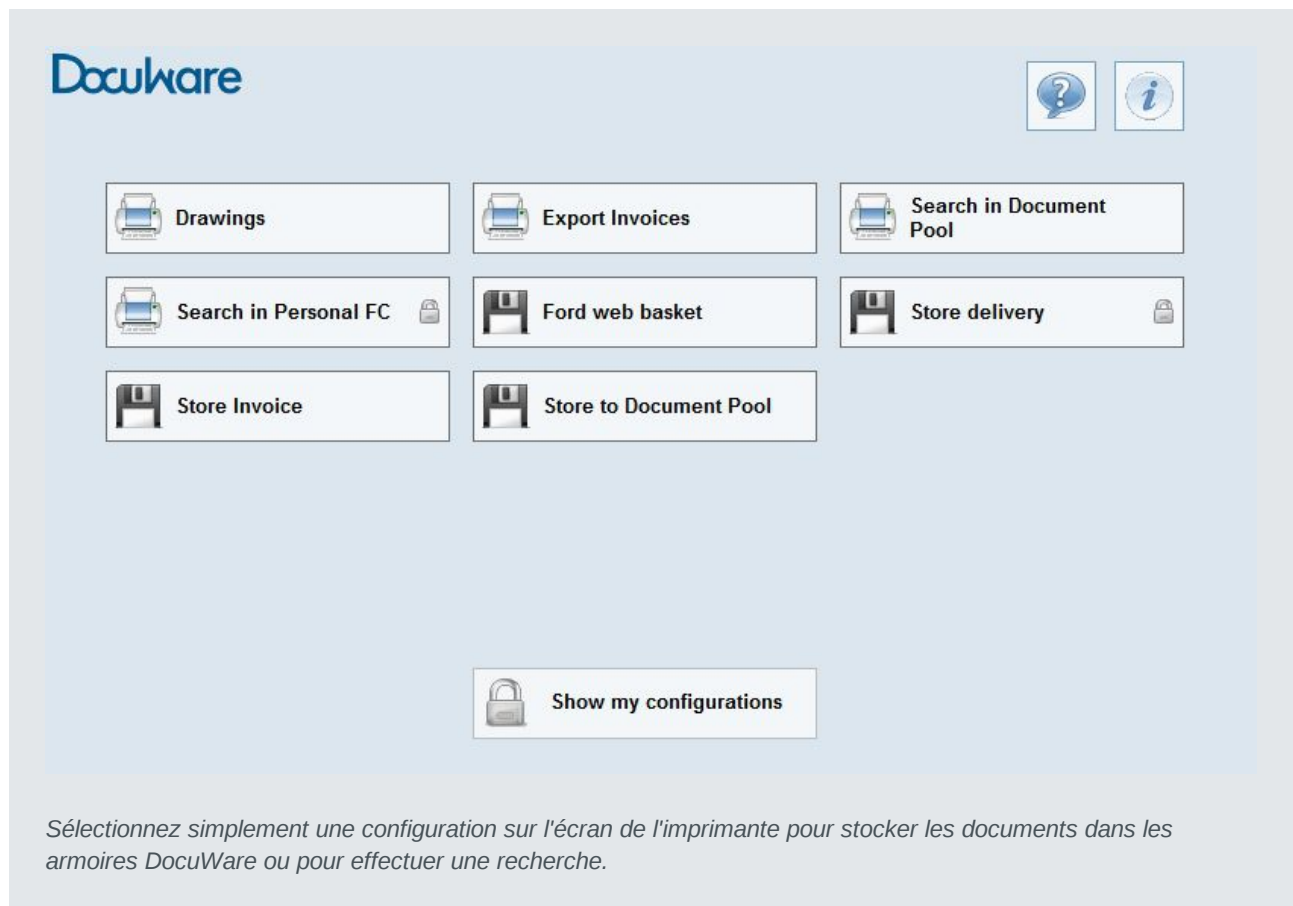
Avantages

- **Processus optimisés**
Intégration simple et rapide de votre multifonction OKI avec DocuWare.
- **Plus simple**
Indexez et archivez vos documents en une seule étape lors de la numérisation.
- **Pratique**
Recherchez, sélectionnez et imprimez les documents archivés sur le multifonction.
- **Plus souple**
Capturez, récupérez et imprimez des documents sur des sites distants sans PC ou autre périphérique

Placez-vous devant le multifonction OKI et ouvrez DocuWare : le panneau de numérisation affiche les choix d'indexation et de destination possible pour vos documents. Lorsque vous cliquez sur le bouton de numérisation, les documents au bon format sont transférés rapidement, facilement et de manière sécurisée à votre système DocuWare.

Personnalisez facilement votre multifonction OKI pour afficher vos armoires DocuWare, ainsi que vos bacs en tant que destination de numérisation.


L'interface utilisateur sur votre MFP





DocuWare



?


i



 Drawings


 Export Invoices


 Search in Document Pool


 Search in Personal FC 

 Ford web basket

 Store delivery 

 Store Invoice

 Store to Document Pool

 Show my configurations

Sélectionnez simplement une configuration sur l'écran de l'imprimante pour stocker les documents dans les armoires DocuWare ou pour effectuer une recherche.

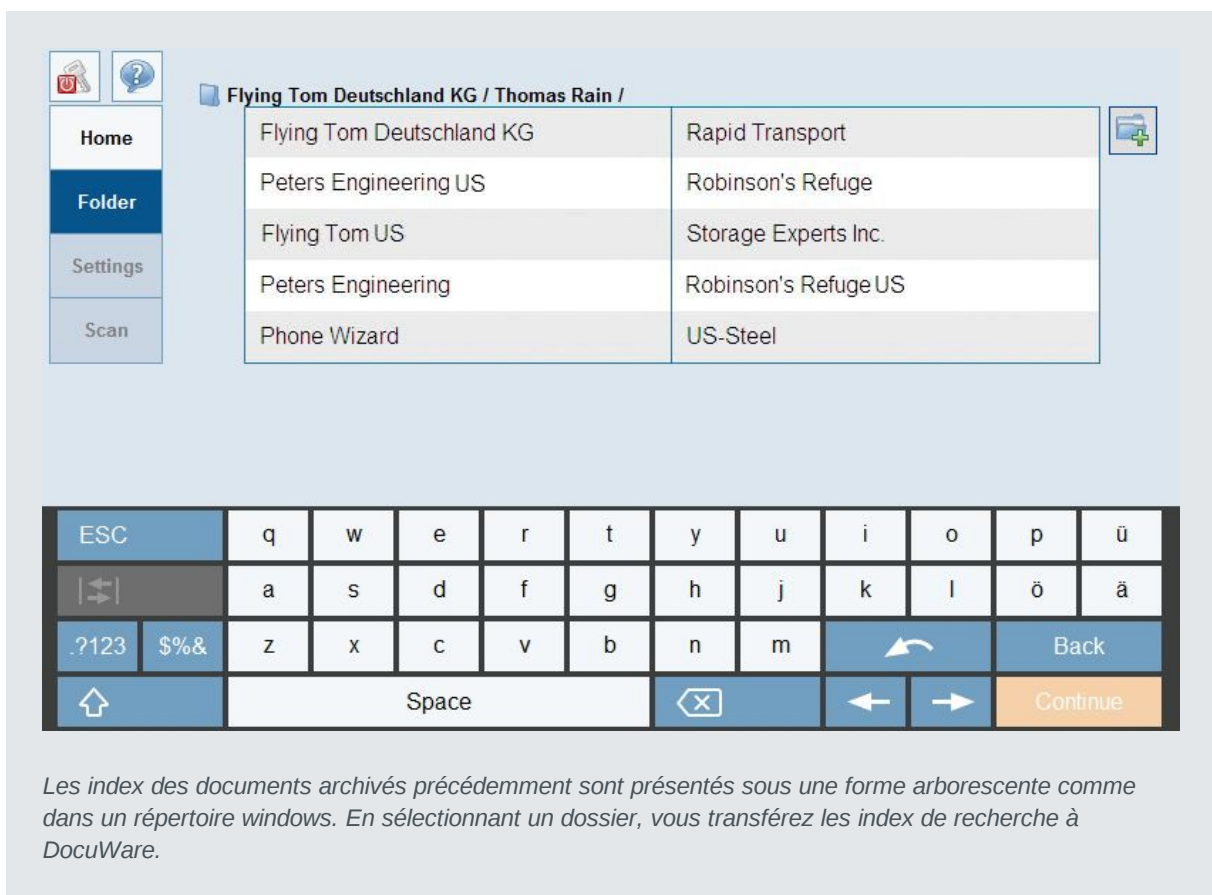
Sélectionnez et imprimez les documents archivés sur le MFP

Trouvez vos documents numérisés directement sur le panneau du MFP et imprimez-les rapidement et facilement. Flux d'informations amélioré : les documents sont immédiatement disponibles depuis vos MFP

Les processus de travail sont paramétrables et vous permettent de combiner différentes options (indexation, destination, format) pour limiter la numérisation à une seule étape sur le MFP. Connect to OKI vous permet d'améliorer vos processus de travail et de traiter des tâches plus rapidement. L'association des listes de tâches DocuWare et de Connect to OKI en sont une parfaite illustration.

Imaginez que vous travailliez pour une société de transports de marchandises et que les conducteurs aient constamment besoin de bons de livraison au format papier. À l'aide de listes de tâches prédéfinies, chaque conducteur peut facilement et rapidement imprimer directement les documents dont il a besoin sur le MFP.

Stocker en utilisant une zone de saisie pour les termes d'index



The screenshot displays a user interface for a Multifunction Printer (MFP). On the left, there is a navigation menu with buttons for 'Home', 'Folder', 'Settings', and 'Scan'. The main area shows a folder named 'Flying Tom Deutschland KG / Thomas Rain /' containing a list of files and folders:



Flying Tom Deutschland KG	Rapid Transport
Peters Engineering US	Robinson's Refuge
Flying Tom US	Storage Experts Inc.
Peters Engineering	Robinson's Refuge US
Phone Wizard	US-Steel

Below the file list is a QWERTY keyboard overlay with the following layout:

ESC	q	w	e	r	t	y	u	i	o	p	ü
↕	a	s	d	f	g	h	j	k	l	ö	ä
.?123	.\$%&	z	x	c	v	b	n	m	↶	Back	
↑	Space					⌫	←	→	Continue		

Les index des documents archivés précédemment sont présentés sous une forme arborescente comme dans un répertoire windows. En sélectionnant un dossier, vous transférez les index de recherche à DocuWare.

Accéder à vos documents dans une arborescence

Home

Indexing

Settings

Scan

Please enter the index entries for the document to be scanned

Company

Contact

Doc.-Type

Start date


End date

Cancellation notice

Amount

Status

Next User

 Search similar index set

ESC	q	w	e	r	t	y	u	i	o	p	û
↔	a	s	d	f	g	h	j	k	l	ö	ä
.?!23	\$%&	z	x	c	v	b	n	m	↶	Cancel	
↑	Space					⌫	↶	↷	Continue		

Les index des documents archivés précédemment sont présentés sous une forme arborescente comme dans un répertoire windows. En sélectionnant un dossier, vous transférez les index de recherche à DocuWare.

Configuration système requise

Côté DocuWare

- Installation de DocuWare 6.1
- Compatible avec toutes les éditions de DocuWare Server : BUSINESS, PROFESSIONAL et ENTERPRISE
- Licence client DocuWare, une par machine.

Dispositifs MFP OKI pris en charge

- ES9160 MFP / ES9170 MFP
- MB760 / MB770
- MC760/ MC770 / MC780
- ES7470 MFP / ES7480 MFP
- ES7160 MFP / ES7170 MFP
- ES9475 MFP / ES9465 MFP / ES9455 MFP



Vous trouvez ce document ici :

<http://pub.docuware.com/fr/connect-to-okl>

For more information please visit our website at:

www.docuware.com